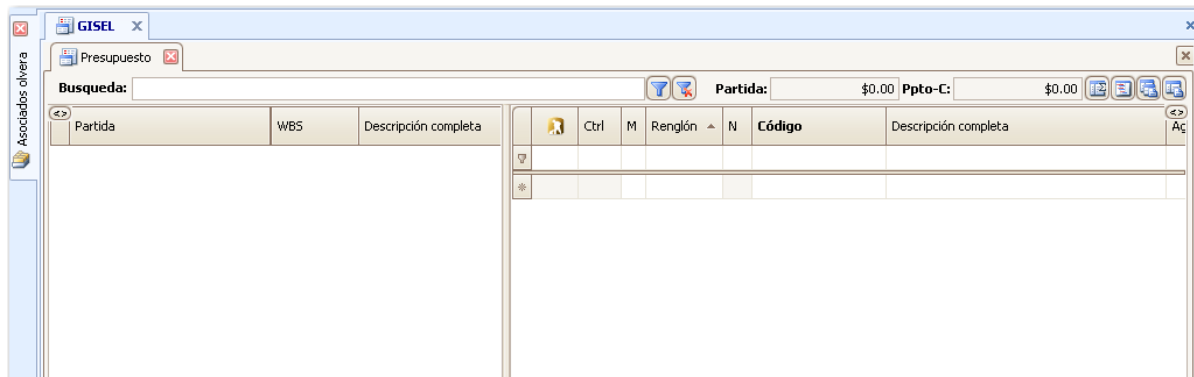




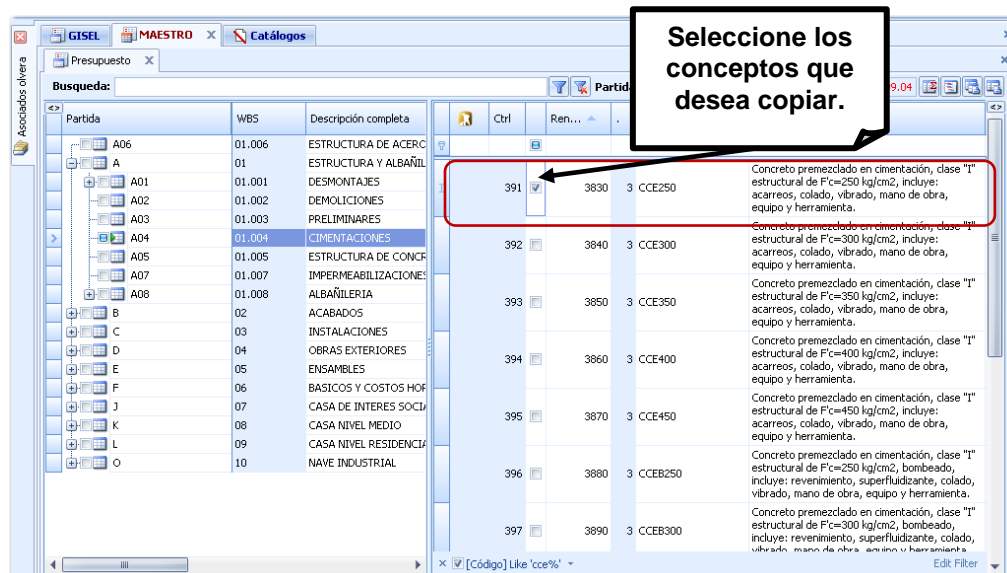
COPIAR CONCEPTOS Y PARTIDAS

Con esta opción el sistema copia los conceptos marcados con su árbol de partidas al presupuesto activo. Recuerde que un **presupuesto activo** es aquel primer catálogo de obra y el primer presupuesto que abra en su sistema de **Precios Unitarios 2010**, para diferenciarlo de los demás la ventana de presupuesto será de color **caramel**.



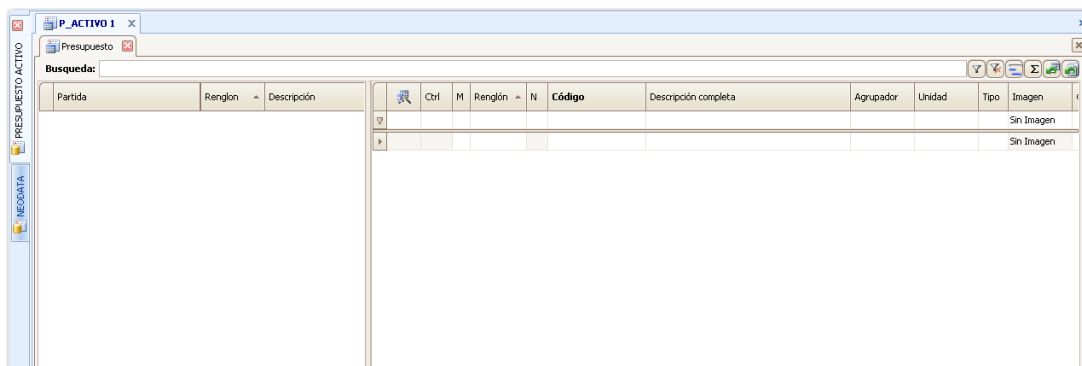
Para copiar conceptos y partidas realice lo siguiente:


1. Abra la obra donde se aplicarán los movimientos (presupuesto activo).
2. Abra la obra a partir de la cual se copiarán los conceptos y partidas (Maestro).
3. En este presupuesto seleccione los conceptos que desea copiar, para este ejemplo se desea copiar los conceptos con código **PLANH5** y **CCE250** que se encuentran en una misma partida (**A04**), usted podrá marcar varios conceptos de diferentes partidas.





4. Ubíquese en el presupuesto activo.



5. Regrese al presupuesto donde seleccionó los conceptos y haga clic en el botón **copiar conceptos y partidas** .

6. Consulte el presupuesto activo donde se realizó el pegado de conceptos y partidas. En la imagen podrá consultar que se copió la partida raíz (A), la subpartida (A04) y los 2 conceptos.

